



Бухгалтерский баланс
на 30 сентября **20 15** г

Организация Акционерное общество «Атомный энергопромышленный комплекс» по ОКПО
Идентификационный номер налогоплательщика _____ ИНН
Вид экономической деятельности Прочая деятельность, связанная с использованием вычислительной техники и информационных технологий по ОКВЭД
Организационно-правовая форма/форма собственности Акционерное Общество по ОКОПФ/ОКФС
собственность государственных корпораций _____ по ОКЕИ
Единица измерения: тыс руб.
Местонахождение (адрес) 119017, г Москва, г, Ордынка Б ул д 24


Коды		
0710001		
30	09	2015
81527864		
7706664260		
72.6		
12200	61	
384		

Пояснения	Наименование показателя	Код	На 30 сентября	На 31 декабря	На 31 декабря
			20 15 г	20 14 г	20 13 г
	АКТИВ				
	I ВНЕОБОРОТНЫЕ АКТИВЫ				
	Нематериальные активы	1110	827 665	1 180 365	1 556 351
	Результаты исследований и разработок	1120	-	-	-
	Нематериальные поисковые активы	1130	-	-	-
	Материальные поисковые активы	1140	-	-	-
	Основные средства	1150	195 645	196 681	372 819
	Здания, машины, оборудование и другие основные средства	1151	190 430	196 681	372 819
	Незавершенные капитальные вложения в объекты ОС	1152	5 215	-	-
	Авансы выданные поставщикам и подрядчикам по капитальному строительству, поставщикам объектов основных средств	1153	-	-	-
	Доходные вложения в материальные ценности	1160	-	-	-
	Финансовые вложения	1170	1 280 650 496	1 228 362 923	1 136 133 191
	Отложенные налоговые активы	1180	2 153 171	2 153 044	741 066
	Прочие внеоборотные активы	1190	1 640 605	643 931	664 967
	долгосрочная задолженность по расчетам с покупателями и заказчиками	1191	445 181	416 063	358 063
	прочие дебиторы	1192	1 036 724	-	-
	Итого по разделу I	1100	1 285 467 582	1 232 536 944	1 139 468 394
	II ОБОРОТНЫЕ АКТИВЫ				
	Запасы	1210	339 193	432 382	593 921
	сырье, материалы и другие аналогичные ценности	1211	668	1 387	1 170
	затраты в незавершенном производстве	1212	-	-	-
	готовая продукция и товары для перепродажи	1213	240 930	313 130	423 370
	товары отгруженные	1214	-	-	-
	прочие запасы и затраты	1219	97 595	117 865	169 381
	Налог на добавленную стоимость по приобретенным ценностям	1220	65 863	73 064	106 699
	Дебиторская задолженность	1230	12 035 064	8 230 277	7 092 961
	расчеты с покупателями и заказчиками	1231	828 631	738 575	1 059 409
	авансы выданные	1232	57 043	44 059	92 862
	прочие дебиторы	1233	11 149 390	7 447 643	5 940 690
	непредъявленная к оплате начисленная выручка	1234	-	-	-
	Финансовые вложения (за исключением денежных эквивалентов)	1240	116 656 102	95 980 246	82 917 000
	Денежные средства и денежные эквиваленты	1250	50 745 070	85 200 480	2 586 755
	Прочие оборотные активы	1260	22 737	74 179	6 692
	Итого по разделу II	1200	179 864 029	189 990 628	93 304 028
	БАЛАНС	1600	1 465 331 611	1 422 527 572	1 232 772 422

Пояснения	Наименование показателя	Код	На 30 сентября 20 15 г	На 31 декабря 20 14 г	На 31 декабря 20 13 г
	ПАССИВ				
	III КАПИТАЛ И РЕЗЕРВЫ				
	Уставный капитал (складочный капитал, уставный фонд, вклады товарищей)	1310	960 019 401	960 019 401	796 912 586
	Собственные акции, выкупленные у акционеров	1320	(-)	(-)	(-)
	Полученный от акционеров (участников) взнос в уставный капитал до регистрации изменений в учредительные документы	1330	57 500 000	-	83 309 648
	Переоценка внеоборотных активов	1340	-	-	-
	Добавочный капитал (без переоценки)	1350	360 508	360 508	360 508
	Резервный капитал	1360	11 017 515	8 892 562	7 998 682
	резервные фонды, образованные в соответствии с законодательством	1361	-	-	-
	резервы, образованные в соответствии с учредительными документами	1362	11 017 515	8 892 562	7 998 682
	Нераспределенная прибыль (непокрытый убыток)	1370	171 505 314	146 083 871	114 667 096
	Итого по разделу III	1300	1 200 402 738	1 115 356 342	1 003 248 520
	IV ДОЛГОСРОЧНЫЕ ОБЯЗАТЕЛЬСТВА				
	Заемные средства	1410	143 547 225	194 865 000	90 700 000
	Отложенные налоговые обязательства	1420	-	-	-
	Оценочные обязательства	1430	-	-	-
	Прочие обязательства	1450	-	-	-
	Итого по разделу IV	1400	143 547 225	194 865 000	90 700 000
	V КРАТКОСРОЧНЫЕ ОБЯЗАТЕЛЬСТВА				
	Заемные средства	1510	103 332 756	96 349 395	124 120 230
	Кредиторская задолженность	1520	18 024 077	15 933 755	14 678 610
	поставщики и подрядчики	1521	455 708	480 670	576 517
	авансы полученные	1522	5 425	4 031	3 046
	задолженность перед персоналом	1523	1 647	-	-
	задолженность перед государственными внебюджетными фондами	1524	517	363	-
	задолженность по налогам и сборам	1525	8 504 050	6 308 945	2 712 910
	прочие кредиторы	1526	9 056 730	9 139 746	11 386 137
	Доходы будущих периодов	1530	-	-	-
	Оценочные обязательства	1540	24 815	23 080	25 062
	Целевое финансирование	1546	-	-	-
	Задолженность перед заказчиками	1547	-	-	-
	Прочие обязательства	1550	-	-	-
	Итого по разделу V	1500	121 381 648	112 306 230	138 823 902
	БАЛАНС	1700	1 465 331 611	1 422 527 572	1 232 772 422

Руководитель  Комаров Кирилл Борисович
 (расшифровка подписи)
 " 21 "  20 15 г

Главный бухгалтер


 (подпись)

Андрienko Виктория Александровна
 (расшифровка подписи)

Отчет о финансовых результатах
за январь-сентябрь 20 15 г.

Организация Акционерное общество "Атомный энергопромышленный комплекс" Форма по ОКУД _____ Дата (число, месяц, год) _____
Идентификационный номер налогоплательщика _____ по ОКПО _____
Вид экономической деятельности _____ по ОКВЭД _____
Прочая деятельность, связанная с использованием вычислительной техники и информационных технологий _____ по ОКПО/ОКФС _____
Организационно-правовая форма/форма собственности _____ по ОКЕИ _____
Акционерное Общество / собственность государственных корпораций _____
Единица измерения: тыс. руб.

Коды		
0710002		
30	09	2015
81527864		
7706664260		
72.6		
12200	61	
384		

Пояснения	Наименование показателя	Код	январь- За <u>сентябрь</u> 20 <u>15</u> г.	январь- За <u>сентябрь</u> 20 <u>14</u> г.
	Выручка	2110	682 073	210 415
	Себестоимость продаж	2120	(572 722)	(357 192)
	Валовая прибыль (убыток)	2100	109 351	(146 777)
	Коммерческие расходы	2210	(63 807)	(10 879)
	Управленческие расходы	2220	(1 019 828)	(364 340)
	Прибыль (убыток) от продаж	2200	(974 284)	(521 996)
	Доходы от участия в других организациях	2310	33 095 665	27 359 204
	Проценты к получению	2320	22 691 009	16 811 458
	Проценты к уплате	2330	(20 637 946)	(15 838 844)
	Прочие доходы	2340	19 102 308	58 106
	Прочие расходы	2350	(7 792 327)	(327 719)
	Прибыль (убыток) до налогообложения	2300	45 484 425	27 540 209
	Текущий налог на прибыль	2410	(3 099 197)	(119 136)
	в т.ч. постоянные налоговые обязательства (активы)	2421	(621 317)	(89 568)
	Изменение отложенных налоговых обязательств	2430	(373)	(15 236)
	Изменение отложенных налоговых активов	2450	500	8 602
	Прочее	2460	1 937	(58)
	Перераспределение налога на прибыль внутри консолидированной группы налогоплательщиков	2465	366 847	18 497
	Чистая прибыль (убыток)	2400	42 754 139	27 432 878

Форма 0710002 с. 2

Пояснения	Наименование показателя	Код	январь- За <u>сентябрь</u> 20 <u>15</u> г.	январь- За <u>сентябрь</u> 20 <u>14</u> г.
	Результат от переоценки внеоборотных активов, не включаемый в чистую прибыль (убыток) периода	2510		
	Результат от прочих операций, не включаемый в чистую прибыль (убыток) периода	2520	-	-
	Совокупный финансовый результат периода ⁶	2500	42 754 139	27 432 878
	СПРАВОЧНО			
	Базовая прибыль (убыток) на акцию	2900	-	-
	Разводненная прибыль (убыток) на акцию	2910	-	-

Руководитель _____ Комаров Кирилл Борисович
(подпись) (расшифровка подписи)
" 21 сентября 20 15 г.



Главный бухгалтер

_____ Андриенко Виктория Александровна
(подпись) (расшифровка подписи)