

Бухгалтерский баланс
на 30 июня 20 24

Форма по ОКУД
Дата (число, месяц, год)

| | | |
|------------|----|----|
| Коды | | |
| 0710001 | | |
| 30 | 06 | 24 |
| 81527864 | | |
| 7706664260 | | |
| 62.09 | | |
| 1 22 67 | 61 | |
| 384 | | |

Организация АО "Атомный энергопромышленный комплекс" (АО "Атомэнергопром") по ОКПО
Идентификационный номер налогоплательщика _____ ИИН
Вид экономической деятельности Деятельность, связанная с использованием вычислительной техники и информационных технологий, прочая по ОКВЭД 2
Организационно-правовая форма/форма собственности Непубличное акционерное общество
Собственность государственных корпораций _____ по ОКФС/ОКФС
Единица измерения: _____ тыс. руб. по ОКЕИ/ОКЕИ
Местонахождение (адрес) 119017, Москва г., Ордынка Б ул., д 24

Бухгалтерская отчетность подлежит
обязательному аудиту: Да
Наименование аудиторской организации/фамилия, имя,
отчество (при наличии) индивидуального аудитора _____

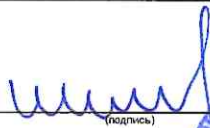
Идентификационный номер налогоплательщика
аудиторской организации/индивидуального
аудитора _____
Основной государственный регистрационный
номер _____

ИНН
ОГРН/
ОГРНИ

| Пояснения | Наименование показателя | Код | На 30 июня | На 31 декабря | На 31 декабря |
|-----------|--|-------------|----------------------|----------------------|----------------------|
| | | | 20 24 г. | 20 23 г. | 20 22 г. |
| | АКТИВ | | | | |
| | I. ВНЕОБОРОТНЫЕ АКТИВЫ | | | | |
| | Нематериальные активы | 1110 | 8 442 630 | 7 794 277 | 2 974 780 |
| | Нематериальные поисковые активы | 1130 | - | - | - |
| | Материальные поисковые активы | 1140 | - | - | - |
| | Основные средства | 1150 | 9 688 108 | 9 562 562 | 16 311 441 |
| | Здания, машины, оборудование и другие основные средства | 1151 | 4 390 500 | 4 469 045 | 4 606 889 |
| | Незавершенные капитальные вложения в объекты ОС | 1152 | 4 668 677 | 4 533 213 | 7 192 726 |
| | Авансы выданные поставщикам и подрядчикам по капитальному строительству, поставщикам объектов основных средств | 1153 | 218 601 | 144 370 | 4 113 133 |
| | Права пользования активами | 1154 | 410 330 | 415 934 | 398 693 |
| | Инвестиционная недвижимость | 1160 | 8 768 328 | 8 917 874 | - |
| | в т.ч. права пользования активами | 1161 | - | - | - |
| | Финансовые вложения | 1170 | 1 869 641 094 | 1 828 610 399 | 1 730 905 862 |
| | в т.ч. авансы на приобретение финансовых вложений | 1171 | 100 000 | 3 774 191 | 1 175 000 |
| | инвестиции в другие организации | 1172 | 1 579 628 340 | 1 566 914 254 | 1 537 488 445 |
| | займы предоставленные | 1173 | 288 047 124 | 256 167 472 | 190 768 908 |
| | векселя | 1174 | - | - | - |
| | депозиты | 1175 | - | - | - |
| | прочие долгосрочные финансовые вложения | 1176 | 1 865 630 | 1 754 482 | 1 473 509 |
| | Отложенные налоговые активы | 1180 | 454 932 | - | 1 708 665 |
| | Прочие внеоборотные активы | 1190 | 30 490 128 | 27 010 606 | 16 059 425 |
| | долгосрочная задолженность по расчетам с покупателями и заказчиками | 1191 | 2 605 292 | 3 117 669 | 358 087 |
| | долгосрочная задолженность по авансам выданным | 1192 | 2 750 | 1 650 | - |
| | прочие дебиторы | 1193 | 27 829 564 | 23 877 679 | 14 530 939 |
| | Итого по разделу I | 1100 | 1 927 485 220 | 1 881 895 718 | 1 767 960 173 |
| | II. ОБОРОТНЫЕ АКТИВЫ | | | | |
| | Запасы | 1210 | 4 210 066 | 4 154 993 | 7 875 457 |
| | сырье, материалы и другие аналогичные ценности | 1211 | 23 516 | 3 154 | 2 220 |
| | затраты в незавершенном производстве | 1212 | - | - | - |
| | готовая продукция и товары для перепродажи | 1213 | 4 180 927 | 4 146 216 | 7 850 741 |
| | товары отгруженные | 1214 | - | - | - |
| | прочие запасы и затраты | 1219 | 5 623 | 5 623 | 22 496 |
| | Налог на добавленную стоимость по приобретенным ценностям | 1220 | 158 104 | - | - |
| | Дебиторская задолженность | 1230 | 56 540 910 | 15 682 667 | 18 157 795 |
| | расчеты с покупателями и заказчиками | 1231 | 1 286 483 | 1 700 679 | 852 114 |
| | авансы выданные | 1232 | 702 850 | 134 498 | 2 197 637 |
| | прочие дебиторы | 1233 | 54 551 577 | 13 847 490 | 15 108 044 |
| | задолженность по налогам и сборам | 12331 | 2 765 874 | 4 543 272 | 1 926 800 |
| | прочая задолженность | 12332 | 51 785 703 | 9 304 218 | 13 181 244 |
| | не предъявленная к оплате начисленная выручка | 1234 | - | - | - |
| | чистая стоимость инвестиции в аренду | 1235 | - | - | - |
| | Финансовые вложения (за исключением денежных эквивалентов) | 1240 | 285 060 793 | 370 756 838 | 400 423 245 |
| | займы предоставленные | 1241 | 285 060 793 | 221 156 838 | 181 215 387 |
| | депозиты | 1242 | - | 149 600 000 | 176 600 000 |
| | векселя | 1243 | - | - | 42 607 858 |
| | Денежные средства и денежные эквиваленты | 1250 | 15 344 605 | 1 478 054 | 28 262 170 |
| | Прочие оборотные активы | 1260 | 1 506 451 | 1 563 187 | 182 412 |
| | долгосрочные активы к продаже | 1261 | 1 410 702 | 1 410 702 | - |
| | Итого по разделу II | 1200 | 362 820 929 | 393 635 739 | 454 901 079 |
| | БАЛАНС | 1600 | 2 290 306 149 | 2 275 531 457 | 2 222 861 252 |

| Пояснения | Наименование показателя | Код | На 30 июня | На 31 декабря | На 31 декабря |
|-----------|---|-------------|----------------------|----------------------|----------------------|
| | | | 20 24 г. | 20 23 г. | 20 22 г. |
| | ПАССИВ | | | | |
| | III. КАПИТАЛ И РЕЗЕРВЫ | | | | |
| | Уставный капитал (складочный капитал, уставный фонд, вклады товарищей) | 1310 | 1 238 613 200 | 1 231 721 148 | 1 231 721 148 |
| | Собственные акции, выкупленные у акционеров | 1320 | (-) | (-) | (-) |
| | Полученный от акционеров (участников) взнос в уставный капитал до регистрации изменений в учредительные документы | 1330 | - | 8 256 678 | - |
| | Переоценка внеоборотных активов | 1340 | - | - | - |
| | Добавочный капитал (без переоценки) | 1350 | 1 725 135 | 360 508 | 360 508 |
| | Резервный капитал | 1360 | 33 778 598 | 29 203 902 | 29 203 902 |
| | резервные фонды, образованные в соответствии с законодательством | 1361 | 33 778 598 | 29 203 902 | 29 203 902 |
| | резервы, образованные в соответствии с учредительными документами | 1362 | - | - | - |
| | Нераспределенная прибыль (непокрытый убыток) | 1370 | 235 246 461 | 248 367 638 | 202 903 491 |
| | Итого по разделу III | 1300 | 1 509 363 394 | 1 515 909 874 | 1 464 189 049 |
| | IV. ДОЛГОСРОЧНЫЕ ОБЯЗАТЕЛЬСТВА | | | | |
| | Заемные средства | 1410 | 204 000 000 | 49 000 000 | 29 610 454 |
| | Отложенные налоговые обязательства | 1420 | - | 3 912 539 | - |
| | Оценочные обязательства | 1430 | - | - | - |
| | Прочие обязательства | 1450 | 429 850 | 393 356 | 678 347 |
| | Итого по разделу IV | 1400 | 204 429 850 | 53 305 895 | 30 288 801 |
| | V. КРАТКОСРОЧНЫЕ ОБЯЗАТЕЛЬСТВА | | | | |
| | Заемные средства | 1510 | 543 470 734 | 685 143 260 | 670 320 635 |
| | Кредиторская задолженность поставщики и подрядчики | 1520 | 32 928 574 | 21 045 292 | 57 962 898 |
| | авансы полученные | 1521 | 1 554 662 | 4 932 258 | 5 127 794 |
| | задолженность перед персоналом организации | 1522 | 33 | - | 50 082 |
| | задолженность перед государственными внебюджетными фондами | 1523 | 9 751 | - | 6 |
| | задолженность по налогам и сборам | 1524 | 30 | 23 | - |
| | прочие кредиторы | 1525 | 1 478 | - | 30 448 759 |
| | обязательство по аренде | 1526 | 31 334 550 | 16 054 167 | 22 301 608 |
| | Доходы будущих периодов | 1527 | 28 070 | 58 844 | 34 649 |
| | Оценочные обязательства | 1530 | - | - | - |
| | Целевое финансирование | 1540 | 113 597 | 127 136 | 99 859 |
| | Задолженность перед заказчиками | 1546 | - | - | - |
| | Прочие обязательства | 1547 | - | - | - |
| | Прочие обязательства | 1550 | - | - | - |
| | Итого по разделу V | 1500 | 576 512 905 | 706 315 688 | 728 383 402 |
| | БАЛАНС | 1700 | 2 290 306 149 | 2 275 531 457 | 2 222 861 252 |

Руководитель



(подпись)

Комаров Кирилл Борисович

(расшифровка подписи)

Главный бухгалтер

(подпись)

Андрienko Виктория Александровна

(расшифровка подписи)

59

июля

20 24



Отчет о финансовых результатах
за январь-июнь 20 24 г.

Организация АО "Атомный энергопромышленный комплекс" (АО "Атомэнергопром")
Идентификационный номер налогоплательщика _____
Вид экономической деятельности Деятельность, связанная с использованием вычислительной техники и информационных технологий, прочая
Организационно-правовая форма/форма собственности Непубличное акционерное общество
Собственность государственных корпораций _____
Единица измерения: тыс. руб.

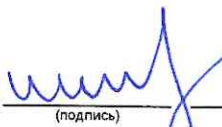
Форма по ОКУД _____
Дата (число, месяц, год) _____
по ОКПО _____
ИНН _____
по _____
ОКВЭД 2 _____
по ОКОПФ/ОКФС _____
по ОКЕИ _____

| | | |
|------------|----|----|
| Коды | | |
| 0710002 | | |
| 30 | 06 | 24 |
| 81527864 | | |
| 7706664260 | | |
| 62.09 | | |
| 1 22 67 | | 61 |
| 384 | | |


| Пояснения | Наименование показателя | Код | За январь-июнь | |
|-----------|--|------|-----------------|-----------------|
| | | | 20 <u>24</u> г. | 20 <u>23</u> г. |
| | Выручка | 2110 | 783 360 | 5 452 182 |
| | Себестоимость продаж | 2120 | (983 220) | (5 177 689) |
| | Валовая прибыль (убыток) | 2100 | (199 860) | 274 493 |
| | Коммерческие расходы | 2210 | (14 002) | (16 589) |
| | Управленческие расходы | 2220 | (2 976 522) | (1 996 252) |
| | Прибыль (убыток) от продаж | 2200 | (3 190 384) | (1 738 348) |
| | Доходы от участия в других организациях | 2310 | 39 612 094 | 57 985 633 |
| | Проценты к получению | 2320 | 44 108 982 | 26 151 129 |
| | Проценты к уплате | 2330 | (54 911 538) | (26 895 881) |
| | Прочие доходы | 2340 | 3 700 188 | 39 213 353 |
| | Прочие расходы | 2350 | (12 359 278) | (11 127 480) |
| | Прибыль (убыток) до налогообложения | 2300 | 16 960 064 | 83 588 406 |
| | Налог на прибыль | 2410 | 4 367 385 | (6 369 210) |
| | Текущий налог на прибыль | 2411 | - | - |
| | Отложенный налог на прибыль | 2412 | 4 367 385 | (6 369 210) |
| | Прочее | 2460 | 63 | (9 117) |
| | Перераспределение налога на прибыль внутри консолидированной группы налогоплательщиков | 2465 | - | - |
| | Чистая прибыль (убыток) | 2400 | 21 327 512 | 77 210 079 |

Форма 0710002 с. 2

| Пояснения | Наименование показателя | Код | За январь-июнь | |
|-----------|---|------|-----------------|-----------------|
| | | | 20 <u>24</u> г. | 20 <u>23</u> г. |
| | Результат от переоценки внеоборотных активов, не включаемый в чистую прибыль (убыток) периода | 2510 | | |
| | Результат от прочих операций, не включаемый в чистую прибыль (убыток) периода | 2520 | | |
| | Налог на прибыль от операций, результат которых не включается в чистую прибыль (убыток) периода | 2530 | | |
| | Совокупный финансовый результат периода | 2500 | 21 327 512 | 77 210 079 |
| | Справочно | | | |
| | Базовая прибыль (убыток) на акцию | 2900 | | |
| | Разводненная прибыль (убыток) на акцию | 2910 | | |

Руководитель  Комаров Кирилл Борисович
(подпись) (расшифровка подписи)

Главный бухгалтер

 Андриенко Виктория Александровна
(подпись) (расшифровка подписи)

"09" июля 20 24

