

**БУХГАЛТЕРСКИЙ БАЛАНС СВОДНОЙ БУХГАЛТЕРСКОЙ
ОТЧЕТНОСТИ**

на 31 марта 2012 г.

Организация Открытое акционерное общество «Атомный
энергпромышленный комплекс»
Идентификационный номер налогоплательщика
Вид экономической деятельности Деятельность в области права,
бухгалтерского учета и аудита; консультирование по вопросам
коммерческой деятельности
Организационно-правовая форма/форма собственности
Открытое Акционерное Общество/собственность
государственных корпораций
Единица измерения млн.рублей

Форма по ОКУД
Дата (год, месяц, число)

по ОКПО
ИНН

по ОКВЭД

по ОКОПФ/ОКФС
по ОКЕИ


Коды	
0710001	
2011/12/31	
81527864	
7706664260	
74.1	
47 / 61	
384 (385)	

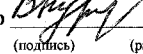
Местонахождение (адрес) 119017, г.Москва, Б. Ордынка, д. 24

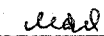
Дата утверждения
Дата отправки (принятия)


Пояснения	Наименование показателя	Код	На 31 марта 2012 г.	На 31 декабря 2011 г.	На 31 декабря 2010 г.
	АКТИВ				
	I. ВНЕОБОРОТНЫЕ АКТИВЫ				
5.2.	Нематериальные активы	1110	121 301	126 721	90 481
5.15.	в т.ч. деловая репутация	1111	117 753	123 602	88 942
5.3.	Результаты исследований и разработок	1120	4 019	4 344	2 639
	Основные средства	1150	865 467	891 860	707 586
5.4.	Здания, машины, оборудование и другие основные средства	1151	422 310	441 009	379 707
5.4.	Незавершенные капитальные вложения	1152	416 956	395 934	280 984
5.10.	Авансы выданные поставщикам и подрядчикам по капитальному строительству, поставщикам объектов основных средств	1153	26 201	54 917	46 896
5.5.	Доходные вложения в материальные ценности	1160	12 601	12 893	10 078
5.8.	Финансовые вложения	1170	111 786	94 412	89 644
5.17.	Отложенные налоговые активы	1180	-	-	-
5.6.	Прочие внеоборотные активы	1190	26 454	26 626	22 077
	И т о г о по разделу I	1100	1 141 628	1 156 856	922 505
	II. ОБОРОТНЫЕ АКТИВЫ				
5.7.	Запасы	1210	179 903	161 676	130 515
	сырье, материалы и другие аналогичные ценности	1211	53 963	58 956	44 241
	затраты в незавершенном производстве	1212	93 190	70 177	56 462
	готовая продукция и товары для перепродажи	1213	31 108	25 926	25 964
	товары отгруженные	1214	1 314	6 552	3 689
	расходы будущих периодов	1215	-	-	-
	не предъявленная к оплате начисленная выручка	1216	315	56	74
	прочие запасы и затраты	1217	13	9	85
	Налог на добавленную стоимость по приобретенным ценностям	1220	18 901	19 147	17 100
	Дебиторская задолженность	1230	198 301	180 126	145 543
5.10.	Долгосрочная дебиторская задолженность - всего	1231	52 438	33 671	17 143
	расчеты с покупателями и заказчиками	1232	1 090	1 145	3 271
	авансы выданные	1233	4 131	3 230	816
	прочие дебиторы	1234	47 217	29 296	13 056
5.10.	Краткосрочная дебиторская задолженность - всего	1235	145 863	146 455	128 400
	расчеты с покупателями и заказчиками	1236	40 510	52 406	53 341
	авансы выданные	1237	34 504	19 733	34 346
	прочие дебиторы	1238	70 849	74 316	40 713
5.8.	Финансовые вложения (за исключением денежных эквивалентов)	1240	41 059	39 642	49 098
5.9.	Денежные средства и денежные эквиваленты	1250	96 582	129 715	61 177
	Прочие оборотные активы	1260	8 980	1 186	3 086
	И т о г о по разделу II	1200	543 726	531 492	406 519
	БАЛАНС	1600	1 685 354	1 688 348	1 329 025

Пояснения	Наименование показателя	Код	На 31 марта 2012 г.	На 31 декабря 2011 г.	На 31 декабря 2010 г.
	ПАССИВ				
	III. КАПИТАЛ И РЕЗЕРВЫ, ЦЕЛЕВОЕ ФИНАНСИРОВАНИЕ				
5.11	Уставный капитал	1310	734 743	734 743	665 665
	Переоценка внеоборотных активов	1340	2 622	6 262	5 942
5.12	Добавочный капитал (без переоценки)	1345	60 826	66 491	58 844
5.13	Резервный капитал	1365	192 741	182 904	129 228
	резервные фонды, образованные в соответствии с законодательством	1366	187 563	169 988	125 328
	резервы, образованные в соответствии с учредительными документами	1367	5 178	12 916	3 900
	Нераспределенная прибыль (непокрытый убыток)	1375	209 328	177 132	213 767
	Итого по разделу III	1300	1 200 260	1 167 532	1 073 447
5.14.	Доля меньшинства	1380	23 539	26 288	11 997
5.15.	Деловая репутация	1390	31 185	24 807	71
	IV. ДОЛГΟΣРОЧНЫЕ ОБЯЗАТЕЛЬСТВА				
5.18.	Заемные средства	1410	134 475	142 373	48 902
5.17.	Отложенные налоговые обязательства	1420	11 367	13 010	2 408
5.21.	Оценочные обязательства	1430	4 467	4 753	-
	Прочие обязательства	1450	18 678	16 481	13 500
	Итого по разделу IV	1400	168 987	176 617	64 810
	V. КРАТКОСРОЧНЫЕ ОБЯЗАТЕЛЬСТВА				
5.18.	Заемные средства	1510	52 592	72 037	34 236
5.19.	Кредиторская задолженность	1520	125 423	153 525	104 751
	поставщики и подрядчики	1521	32 939	46 178	27 953
	авансы полученные	1522	30 449	26 413	16 394
	задолженность перед персоналом организации	1523	3 366	3 147	2 973
	задолженность перед государственными внебюджетными фондами	1524	1 769	788	514
	задолженность по налогам и сборам	1525	11 736	21 372	16 188
	прочие кредиторы	1526	45 164	55 627	40 729
5.20.	Доходы будущих периодов	1530	39 290	25 168	25 219
5.21.	Оценочные обязательства	1540	19 975	17 312	13 210
5.22.	Расчеты с учредителями по взносам в уставный капитал (уставный фонд)	1545	24 104	25 062	1 284
	Прочие обязательства	1550	-	-	-
	Итого по разделу V	1500	261 384	293 104	178 700
	БАЛАНС	1700	1 685 355	1 688 348	1 329 025

Руководитель  / К.Б. Комаров/
(подпись) (расшифровка подписи)

Главный бухгалтер  /В.А. Андриенко/
(подпись) (расшифровка подписи)

"30"  2012 г.



ОТЧЕТ О ПРИБЫЛЯХ И УБЫТКАХ СВОДНОЙ БУХГАЛТЕРСКОЙ ОТЧЕТНОСТИ

за январь-март 2012 г.

Организация Открытое акционерное общество «Атомный энергопромышленный комплекс»
 Идентификационный номер налогоплательщика
 Вид деятельности Деятельность в области права, бухгалтерского учета и аудита; консультирование по вопросам коммерческой деятельности
 Организационно-правовая форма/форма собственности Открытое Акционерное Общество/собственность государственных корпораций
 Единица измерения млн.рублей

Форма №2 по ОКУД
 Дата (год, месяц, число)
 по ОКПО
 ИНН
 по ОКВЭД
 по ОКОПФ/ОКФС
 по ОКЕИ

Коды
0710002
2011/12/31
81527864
7706664260
74.1
47 / 61
384 (385)

Пояснения	Наименование показателя	код	За 1 квартал 2012 г.	За 1 квартал 2011 г.
5.24.	Выручка	2110	86 425	94 928
5.24.	Себестоимость продаж	2120	(44 041)	(37 872)
	Валовая прибыль (убыток)	2100	42 384	57 056
	Коммерческие расходы	2210	(1 637)	(2 042)
	Управленческие расходы	2220	(21 657)	(32 776)
	Прибыль (убыток) от продаж	2200	19 090	22 238
	Доходы от участия в других организациях	2310	-	-
	Проценты к получению	2320	3 150	1 350
	Проценты к уплате	2330	(3 351)	(835)
5.27.	Прочие доходы	2340	7 590	3 429
5.27.	Прочие расходы	2350	(12 947)	(9 175)
	Капитализированная прибыль (убыток) зависимых обществ	2360	-	-
	Прибыль (убыток) до налогообложения	2300	13 532	17 008
5.16.	Текущий налог на прибыль	2410	(5 956)	(4 449)
5.17.	в т.ч. постоянные налоговые обязательства (активы)	2421	(1 151)	(1 608)
5.17.	Изменение отложенных налоговых обязательств	2430	(1 553)	(1 872)
5.17.	Изменение отложенных налоговых активов	2450	2 380	1 625
	Прочее	2460	290	5
	Чистая прибыль (убыток) отчетного периода без учета доли меньшинства	2470	8 693	12 317
	Доля меньшинства	2471	339	(234)
	Чистая прибыль (убыток)	2400	9 032	12 082

Пояснения	Наименование показателя	код	За 1 квартал 2012 г.	За 1 квартал 2011 г.
	СПРАВОЧНО			
5.28.	Результат от переоценки внеоборотных активов, не включаемый в чистую прибыль (убыток) периода	2510	-	-
	Результат от прочих операций, не включаемый в чистую прибыль (убыток) периода	2520	(156)	
	Совокупный финансовый результат периода	2500	8 876	

Руководитель К.Б. Комаров/
 (подпись) (расшифровка подписи)

Главный бухгалтер В.А. Андриенко/
 (подпись) (расшифровка подписи)

"30" мая 2012 г.

